

PREFEITURA MUNICIPAL DE CAMPOS DOS GOYTACAZES

VERIFICAÇÃO DO LIMITE PARA ABERTURA DE CRÉDITOS ADICIONAIS POR EXCESSO DE ARRECADAÇÃO

EXERCÍCIO:	2023
BASE: ARRECADAÇÃO ATÉ:	DEZEMBRO
RECEITA PREV. NO EXERCÍCIO:	518.832.282,71
FONTE DE RECURSO:	0.01.00-001 001 - Recursos Ordinários

MESES	EXERCÍCIO ATUAL	ACUMULADO ATÉ O MÊS	EXERCÍCIO ANTERIOR	ACUMULADO ATÉ O MÊS
JANEIRO	63.449.393,41	63.449.393,41	53.274.901,42	53.274.901,42
FEVEREIRO	95.915.484,89	159.364.878,30	104.624.917,65	157.899.819,07
MARÇO	75.488.594,09	234.853.472,39	62.919.588,26	220.819.407,33
ABRIL	65.709.289,81	300.562.762,20	69.808.378,11	290.627.785,44
MAIO	103.615.565,35	404.178.327,55	65.001.527,46	355.629.312,90
JUNHO	67.070.018,74	471.248.346,29	69.160.768,85	424.790.081,75
JULHO	100.099.620,67	571.347.966,96	70.819.907,58	495.609.989,33
AGOSTO	70.662.220,76	642.010.187,72	65.396.749,02	561.006.738,35
SETEMBRO	72.216.841,49	714.227.029,21	68.888.360,15	629.895.098,50
OUTUBRO	68.712.172,87	782.939.202,08	67.516.789,08	697.411.887,58
NOVEMBRO	72.343.378,92	855.282.581,00	68.811.191,86	766.223.079,44
DEZEMBRO	89.140.675,99	944.423.256,99	79.379.133,70	845.602.213,14
MÉDIA	76.701.938,08		MÉDIA	70.466.851,10

1º - TAXA DE INCREMENTO

Arrecadação acumulada até o mês da verificação do excesso (exercício atual), **dividido** pela arrecadação acumulada do mesmo mês (exercício anterior)

2º - ARRECADAÇÃO PROJETADA PARA OS MESES SEGUINTE DO EXERCÍCIO ATUAL

Total da arrecadação acumulada no exercício anterior, **diminuído** da arrecadação acumulada do mesmo mês da apuração do excesso (exercício anterior) multiplicado pela taxa de incremento

3º - ARRECADAÇÃO PROJETADA PARA O EXERCÍCIO ATUAL

Arrecadação acumulada até o mês da verificação do excesso (exercício atual) **somada** com a apuração da arrecadação projetada p/ os meses seguintes do exercício atual

4º - EXCESSO PROJETADO PARA O EXERCÍCIO ATUAL

Arrecadação projetada para o exercício atual - (**menos**) receita prevista para o exercício atual

5º - LIMITE(Líquido)PROJETADO PARA ABERTURA DE CRÉDITOS ADICIONAIS POR EXCESSO DE ARRECADAÇÃO


Excesso projetado para o exercício atual **menos** créditos extraordinários abertos **menos** créditos suplementares e especiais por excesso e créditos extraordinários = **LIMITE PROJETADO P/ CRÉDITOS ADICIONAIS POR EXCESSO**

Obs.: Devem ser, ainda, excluídos da base de cálculo os recursos arrecadados com destinações específicas (convênios, fundos, etc...)

RESULTADOS

1º - TAXA DE INCREMENTO	1,116865
2º - ARRECADAÇÃO PROJETADA P/ OS MESES SEGUINTE DO EXERCÍCIO ATUAL	-
3º - ARRECADAÇÃO PROJETADA PARA O EXERCÍCIO ATUAL	944.423.256,99
RECEITA PREVISTA PARA O EXERCÍCIO ATUAL (-)	518.832.282,71
4º - EXCESSO PROJETADO PARA O EXERCÍCIO ATUAL	425.590.974,28
(MENOS): Recursos arrecadados com destinações específicas	
(MENOS): Créditos Extraordinários Abertos	
(MENOS): Créditos Suplem. e Especiais por excesso e extraordinários	409.045.304,47
5º - LIMITE(Líquido)PROJ.P/CRÉDITOS ADICIONAIS POR EXCESSO DE ARRECADAÇÃO	16.545.669,81

Decretos: 159-187-193-228-231-234-235-239-246-257-259-266-274-284-300-307-308-309-311-313-319-327-331-335-347-352-369-390-395


 Levi Queiroz Morales
 Diretor de Gestão Fiscal
 Matr. 40.000

PREFEITURA MUNICIPAL DE CAMPOS DOS GOYTACAZES

VERIFICAÇÃO DO LIMITE PARA ABERTURA DE CRÉDITOS ADICIONAIS POR EXCESSO DE ARRECADAÇÃO

EXERCÍCIO:	2023	
BASE: ARRECADAÇÃO ATÉ:	DEZEMBRO	
RECEITA PREV. NO EXERCÍCIO:	260.028.661,18	
FONTE DE RECURSO:	0.01.03.003.003 - CONTRIBUIÇÃO - RPPS	

MESES	EXERCÍCIO ATUAL	ACUMULADO ATÉ O MÊS	EXERCÍCIO ANTERIOR	ACUMULADO ATÉ O MÊS
JANEIRO	406.999,88	406.999,88	4.369.744,34	4.369.744,34
FEVEREIRO	17.323.224,55	17.730.224,43	17.394.315,94	21.764.060,28
MARÇO	13.208.554,27	30.938.778,70	17.085.055,48	38.849.115,76
ABRIL	17.245.640,24	48.184.418,94	35.809.878,13	74.658.993,89
MAIO	34.057.386,20	82.241.805,14	462.873,67	75.121.867,56
JUNHO	34.326.298,51	116.568.103,65	26.307.571,59	101.429.439,15
JULHO	20.573.701,92	137.141.805,57	21.489.988,31	122.919.427,46
AGOSTO	20.504.637,94	157.646.443,51	19.262.986,10	142.182.413,56
SETEMBRO	40.539.056,74	198.185.500,25	25.397.645,15	167.580.058,71
OUTUBRO	23.710.671,64	221.896.171,89	33.819.088,20	201.399.146,91
NOVEMBRO	25.046.990,90	246.943.162,79	38.609.760,28	240.008.907,19
DEZEMBRO	51.274.352,84	298.217.515,63	38.763.802,03	278.772.709,22
MÉDIA	24.051.459,84	MÉDIA	22.291.096,10	

1º - TAXA DE INCREMENTO

Arrecadação acumulada até o mês da verificação do excesso (exercício atual), dividido pela arrecadação acumulada do mesmo mês (exercício anterior)

2º - ARRECADAÇÃO PROJETADA PARA OS MESES SEGUINTE DO EXERCÍCIO ATUAL

Total da arrecadação acumulada no exercício anterior, diminuído da arrecadação acumulada do mesmo mês da apuração do excesso (exercício anterior) multiplicado pela taxa de incremento

3º - ARRECADAÇÃO PROJETADA PARA O EXERCÍCIO ATUAL

Arrecadação acumulada até o mês da verificação do excesso (exercício atual) somada com a apuração da arrecadação projetada p/ os meses seguintes do exercício atual

4º - EXCESSO PROJETADO PARA O EXERCÍCIO ATUAL

Arrecadação projetada para o exercício atual - (menos) receita prevista para o exercício atual

5º - LIMITE(Líquido)PROJETADO PARA ABERTURA DE CRÉDITOS ADICIONAIS POR EXCESSO DE ARRECADAÇÃO

Excesso projetado para o exercício atual menos créditos extraordinários abertos menos créditos suplementares e especiais por excesso e créditos extraordinários = LIMITE PROJETADO P/ CRÉDITOS ADICIONAIS POR EXCESSO

Obs.: Devem ser, ainda, excluídos da base de cálculo os recursos arrecadados com destinações específicas (convênios, fundos, etc...)

RESULTADOS

1º - TAXA DE INCREMENTO	1,069751
2º - ARRECADAÇÃO PROJETADA P/ OS MESES SEGUINTE DO EXERCÍCIO ATUAL	-
3º - ARRECADAÇÃO PROJETADA PARA O EXERCÍCIO ATUAL	298.217.515,63
RECEITA PREVISTA PARA O EXERCÍCIO ATUAL (-)	260.028.661,18
4º - EXCESSO PROJETADO PARA O EXERCÍCIO ATUAL	38.188.854,45
(MENOS): Recursos arrecadados com destinações específicas	
(MENOS): Créditos Extraordinários Abertos	
(MENOS): Créditos Suplem. e Especiais por excesso e extraordinários	10.989.000,00
5º - LIMITE(Líquido)PROJ.P/CRÉDITOS ADICIONAIS POR EXCESSO DE ARRECADAÇÃO	27.199.854,45

Decretos:

374


 Levi Queiroz Morales
 Diretor de Gestão Fiscal
 Matr.: 40.305

PREFEITURA MUNICIPAL DE CAMPOS DOS GOYTACAZES

VERIFICAÇÃO DO LIMITE PARA ABERTURA DE CRÉDITOS ADICIONAIS POR EXCESSO DE ARRECADAÇÃO

EXERCÍCIO:	2023
BASE: ARRECADAÇÃO ATÉ:	DEZEMBRO
RECEITA PREV. NO EXERCÍCIO:	34.493.651,51
FONTE DE RECURSO:	0.01.40-040 040 - ROYALTIES PETROLEO VINCULADOS A EDUCACAO

MESES	EXERCÍCIO ATUAL	ACUMULADO ATÉ O MÊS	EXERCÍCIO ANTERIOR	ACUMULADO ATÉ O MÊS
JANEIRO	7.645.148,03	7.645.148,03	2.406.094,02	2.406.094,02
FEVEREIRO	7.102.378,44	14.747.526,47	2.200.058,20	4.606.152,22
MARÇO	7.455.688,47	22.203.214,94	2.667.893,11	7.274.045,33
ABRIL	7.473.781,54	29.676.996,48	2.461.352,78	9.735.398,11
MAIO	6.229.051,57	35.906.048,05	22.811.253,67	32.546.651,78
JUNHO	7.325.775,62	43.231.823,67	5.156.113,17	37.702.764,95
JULHO	-	43.231.823,67	8.526.467,13	46.229.232,08
AGOSTO	6.639.287,88	49.871.111,55	7.733.259,87	53.962.491,95
SETEMBRO	15.305.520,46	65.176.632,01	9.494.059,84	63.456.551,79
OUTUBRO	8.888.616,67	74.065.248,68	8.700.653,51	72.157.205,30
NOVEMBRO	10.803.701,48	84.868.950,16	7.091.690,73	79.248.896,03
DEZEMBRO	10.029.008,44	94.897.958,60	8.846.656,28	88.095.552,31
MÉDIA	7.908.163,22	MÉDIA	7.341.296,03	

1º - TAXA DE INCREMENTO

Arrecadação acumulada até o mês da verificação do excesso (exercício atual), **dividido** pela arrecadação acumulada do mesmo mês (exercício anterior)

2º - ARRECADAÇÃO PROJETADA PARA OS MESES SEGUINTE DO EXERCÍCIO ATUAL

Total da arrecadação acumulada no exercício anterior, **diminuído** da arrecadação acumulada do mesmo mês da apuração do excesso (exercício anterior) multiplicado pela taxa de incremento

3º - ARRECADAÇÃO PROJETADA PARA O EXERCÍCIO ATUAL

Arrecadação acumulada até o mês da verificação do excesso (exercício atual) **somada** com a apuração da arrecadação projetada p/ os meses seguintes do exercício atual

4º - EXCESSO PROJETADO PARA O EXERCÍCIO ATUAL

Arrecadação projetada para o exercício atual - (**menos**) receita prevista para o exercício atual

5º - LIMITE(Líquido)PROJETADO PARA ABERTURA DE CRÉDITOS ADICIONAIS POR EXCESSO DE ARRECADAÇÃO


Excesso projetado para o exercício atual **menos** créditos extraordinários abertos **menos** créditos suplementares e especiais por excesso e créditos extraordinários = **LIMITE PROJETADO P/ CRÉDITOS ADICIONAIS POR EXCESSO**

Obs.: Devem ser, ainda, excluídos da base de cálculo os recursos arrecadados com destinações específicas (convênios, fundos, etc...)

RESULTADOS

1º - TAXA DE INCREMENTO	1,077216
2º - ARRECADAÇÃO PROJETADA P/ OS MESES SEGUINTE DO EXERCÍCIO ATUAL	-
3º - ARRECADAÇÃO PROJETADA PARA O EXERCÍCIO ATUAL	94.897.958,60
RECEITA PREVISTA PARA O EXERCÍCIO ATUAL (-)	34.493.651,51
4º - EXCESSO PROJETADO PARA O EXERCÍCIO ATUAL	60.404.307,09
(MENOS): Recursos arrecadados com destinações específicas	
(MENOS): Créditos Extraordinários Abertos	
(MENOS): Créditos Suplem. e Especiais por excesso e extraordinários	- 37.681.716,85
5º - LIMITE(Líquido)PROJ.P/CRÉDITOS ADICIONAIS POR EXCESSO DE ARRECADAÇÃO	22.722.590,24

Decretos: 359-376-383-397-401


 Levi Queiroz Morales
 Diretor de Gestão Fiscal
 Matr.: 40.305

PREFEITURA MUNICIPAL DE CAMPOS DOS GOYTACAZES
VERIFICAÇÃO DO LIMITE PARA ABERTURA DE CRÉDITOS ADICIONAIS POR EXCESSO DE ARRECADAÇÃO

EXERCÍCIO:	2023
BASE: ARRECADAÇÃO ATÉ:	DEZEMBRO
RECEITA PREV. NO EXERCÍCIO:	3.261.076,70
FONTE DE RECURSO:	0.02.10-010 010 - REC. PRÓPRIOS INDIRETA - CODEMCA

MESES	EXERCÍCIO ATUAL	ACUMULADO ATÉ O MÊS	EXERCÍCIO ANTERIOR	ACUMULADO ATÉ O MÊS
JANEIRO	490.016,52	490.016,52	337.753,13	337.753,13
FEVEREIRO	412.976,59	902.993,11	251.350,76	589.103,89
MARÇO	504.649,64	1.407.642,75	428.461,72	1.017.565,61
ABRIL	361.489,96	1.769.132,71	577.535,42	1.595.101,03
MAIO	540.720,85	2.309.853,56	479.007,63	2.074.108,66
JUNHO	447.082,98	2.756.936,54	476.760,43	2.550.869,09
JULHO	463.343,03	3.220.279,57	378.535,91	2.929.405,00
AGOSTO	535.088,64	3.755.368,21	505.829,03	3.435.234,03
SETEMBRO	437.457,52	4.192.825,73	379.904,48	3.815.138,51
OUTUBRO	470.328,65	4.663.154,38	373.331,85	4.188.470,36
NOVEMBRO	519.521,51	5.182.675,89	383.582,75	4.572.053,11
DEZEMBRO	595.526,28	5.778.202,17	430.043,96	5.002.097,07
MÉDIA	5.916.217,14	MÉDIA	416.841,42	

1º - TAXA DE INCREMENTO

Arrecadação acumulada até o mês da verificação do excesso (exercício atual), dividido pela arrecadação acumulada do mesmo mês (exercício anterior)

2º - ARRECADAÇÃO PROJETADA PARA OS MESES SEGUINTE DO EXERCÍCIO ATUAL

Total da arrecadação acumulada no exercício anterior, diminuído da arrecadação acumulada do mesmo mês da apuração do excesso (exercício anterior) multiplicado pela taxa de incremento

3º - ARRECADAÇÃO PROJETADA PARA O EXERCÍCIO ATUAL

Arrecadação acumulada até o mês da verificação do excesso (exercício atual) somada com a apuração da arrecadação projetada p/ os meses seguintes do exercício atual

4º - EXCESSO PROJETADO PARA O EXERCÍCIO ATUAL

Arrecadação projetada para o exercício atual - (menos) receita prevista para o exercício atual

5º - LIMITE(Líquido)PROJETADO PARA ABERTURA DE CRÉDITOS ADICIONAIS POR EXCESSO DE ARRECADAÇÃO


Excesso projetado para o exercício atual menos créditos extraordinários abertos menos créditos suplementares e especiais por excesso e créditos extraordinários = LIMITE PROJETADO P/ CRÉDITOS ADICIONAIS POR EXCESSO

Obs.: Devem ser, ainda, excluídos da base de cálculo os recursos arrecadados com destinações específicas (convênios, fundos, etc...)

RESULTADOS

1º - TAXA DE INCREMENTO	1,155156
2º - ARRECADAÇÃO PROJETADA P/ OS MESES SEGUINTE DO EXERCÍCIO ATUAL	-
3º - ARRECADAÇÃO PROJETADA PARA O EXERCÍCIO ATUAL	5.778.202,17
RECEITA PREVISTA PARA O EXERCÍCIO ATUAL (-)	3.261.076,70
4º - EXCESSO PROJETADO PARA O EXERCÍCIO ATUAL	2.517.125,47
(MENOS): Recursos arrecadados com destinações específicas	
(MENOS): Créditos Extraordinários Abertos	
(MENOS): Créditos Suplem. e Especiais por excesso e extraordinários	2.655.140,44
5º - LIMITE(Líquido)PROJ.P/CRÉDITOS ADICIONAIS POR EXCESSO DE ARRECADAÇÃO	138.014,97

Decretos: 190-194-202-226-232-238-248-254-260-267-275-283-299-317


 Levi Queiroz Morales
 Diretor de Gestão Fiscal
 Matr : 40 305

PREFEITURA MUNICIPAL DE CAMPOS DOS GOYTACAZES

VERIFICAÇÃO DO LIMITE PARA ABERTURA DE CRÉDITOS ADICIONAIS POR EXCESSO DE ARRECADAÇÃO

EXERCÍCIO:	2023
BASE: ARRECADAÇÃO ATÉ:	DEZEMBRO
RECEITA PREV. NO EXERCÍCIO:	220.722.013,56
FONTE DE RECURSO:	0.02.12-012 012 - Transferências Fundo a Fundo de Recursos do SUS provenientes do

MESES	EXERCÍCIO ATUAL	ACUMULADO ATÉ O MÊS	EXERCÍCIO ANTERIOR	ACUMULADO ATÉ O MÊS
JANEIRO	16.279.789,38	16.279.789,38	21.110.751,28	21.110.751,28
FEVEREIRO	15.362.025,26	31.641.814,64	15.020.620,47	36.131.371,75
MARÇO	20.443.358,72	52.085.173,36	13.242.657,41	49.374.029,16
ABRIL	17.303.031,03	69.388.204,39	17.239.274,36	66.613.303,52
MAIO	17.319.311,03	86.707.515,42	16.298.796,45	82.912.099,97
JUNHO	34.542.072,20	121.249.587,62	58.591.054,78	141.503.154,75
JULHO	18.626.550,35	139.876.137,97	21.819.873,97	163.323.028,72
AGOSTO	28.390.564,95	168.266.702,92	17.131.384,01	180.454.412,73
SETEMBRO	38.549.403,42	206.816.106,34	17.538.403,81	197.992.816,54
OUTUBRO	28.934.015,49	235.750.121,83	17.787.994,73	215.780.811,27
NOVEMBRO	21.299.093,92	257.049.215,75	15.728.218,30	231.509.029,57
DEZEMBRO	56.450.487,47	313.499.703,22	20.995.678,41	252.504.707,98
MÉDIA	26.124.976,27	MÉDIA	21.042.069,00	

1º - TAXA DE INCREMENTO

Arrecadação acumulada até o mês da verificação do excesso (exercício atual), dividido pela arrecadação acumulada do mesmo mês (exercício anterior)

2º - ARRECADAÇÃO PROJETADA PARA OS MESES SEGUINTE DO EXERCÍCIO ATUAL

Total da arrecadação acumulada no exercício anterior, diminuído da arrecadação acumulada do mesmo mês da apuração do excesso (exercício anterior) multiplicado pela taxa de incremento

3º - ARRECADAÇÃO PROJETADA PARA O EXERCÍCIO ATUAL

Arrecadação acumulada até o mês da verificação do excesso (exercício atual) somada com a apuração da arrecadação projetada p/ os meses seguintes do exercício atual

4º - EXCESSO PROJETADO PARA O EXERCÍCIO ATUAL

Arrecadação projetada para o exercício atual - (menos) receita prevista para o exercício atual

5º - LIMITE(Líquido)PROJETADO PARA ABERTURA DE CRÉDITOS ADICIONAIS POR EXCESSO DE ARRECADAÇÃO


Excesso projetado para o exercício atual menos créditos extraordinários abertos menos créditos suplementares e especiais por excesso e créditos extraordinários = LIMITE PROJETADO P/ CRÉDITOS ADICIONAIS POR EXCESSO

Obs.: Devem ser, ainda, excluídos da base de cálculo os recursos arrecadados com destinações específicas (convênios, fundos, etc...)

RESULTADOS

1º - TAXA DE INCREMENTO	1,241560
2º - ARRECADAÇÃO PROJETADA P/ OS MESES SEGUINTE DO EXERCÍCIO ATUAL	-
3º - ARRECADAÇÃO PROJETADA PARA O EXERCÍCIO ATUAL	313.499.703,22
RECEITA PREVISTA PARA O EXERCÍCIO ATUAL (-)	220.722.013,56
4º - EXCESSO PROJETADO PARA O EXERCÍCIO ATUAL	92.777.689,66
(MENOS): Recursos arrecadados com destinações específicas	
(MENOS): Créditos Extraordinários Abertos	
(MENOS): Créditos Suplem. e Especiais por excesso e extraordinários	88.184.930,72
5º - LIMITE(Líquido)PROJ.P/CRÉDITOS ADICIONAIS POR EXCESSO DE ARRECADAÇÃO	4.592.758,94

Decretos: 134-280-288-295-303-324-337-338-353-367-368-386-396-409


Levi Queiroz Morales
 Diretor de Gestão Fiscal
 Matr.: 40.305

PREFEITURA MUNICIPAL DE CAMPOS DOS GOYTACAZES

VERIFICAÇÃO DO LIMITE PARA ABERTURA DE CRÉDITOS ADICIONAIS POR EXCESSO DE ARRECADAÇÃO

EXERCÍCIO:	2023
BASE: ARRECADAÇÃO ATÉ:	DEZEMBRO
RECEITA PREV. NO EXERCÍCIO:	83.972.154,16
FONTE DE RECURSO:	0.02.14-014 014 - Transferências de Convênios ou de Contratos de Repasse vinculados à

MESES	EXERCÍCIO ATUAL	ACUMULADO ATÉ O MÊS	EXERCÍCIO ANTERIOR	ACUMULADO ATÉ O MÊS
JANEIRO	42.551.460,28	42.551.460,28	40.601.061,08	40.801.061,08
FEVEREIRO	15.639.656,31	58.191.116,59	331.755,53	40.932.816,61
MARÇO	1.510.245,65	59.701.362,24	1.794.638,47	42.727.455,08
ABRIL	779.511,30	60.480.873,54	856.785,46	43.584.240,54
MAIO	1.233.345,70	61.714.219,24	9.784.658,90	53.368.899,44
JUNHO	1.590.174,63	63.304.393,87	3.205.751,64	56.574.651,08
JULHO	11.319.263,63	74.623.657,50	4.265.207,29	60.839.858,37
AGOSTO	4.344.949,87	78.968.607,37	4.198.577,44	65.038.435,81
SETEMBRO	7.206.573,66	86.175.181,03	6.438.494,61	71.476.930,42
OUTUBRO	1.649.426,28	87.824.607,31	6.462.292,94	77.939.223,36
NOVEMBRO	1.061.682,21	88.886.289,52	10.528.707,98	88.467.931,34
DEZEMBRO	17.368.223,48	106.254.513,00	9.285.182,65	97.753.113,99
MÉDIA	8.854.642,75	MÉDIA	8.146.092,83	

1º - TAXA DE INCREMENTO

Arrecadação acumulada até o mês da verificação do excesso (exercício atual), dividido pela arrecadação acumulada do mesmo mês (exercício anterior)

2º - ARRECADAÇÃO PROJETADA PARA OS MESES SEGUINTE DO EXERCÍCIO ATUAL

Total da arrecadação acumulada no exercício anterior, diminuído da arrecadação acumulada do mesmo mês da apuração do excesso (exercício anterior) multiplicado pela taxa de incremento

3º - ARRECADAÇÃO PROJETADA PARA O EXERCÍCIO ATUAL

Arrecadação acumulada até o mês da verificação do excesso (exercício atual) somada com a apuração da arrecadação projetada p/ os meses seguintes do exercício atual

4º - EXCESSO PROJETADO PARA O EXERCÍCIO ATUAL

Arrecadação projetada para o exercício atual - (menos) receita prevista para o exercício atual

5º - LIMITE(Líquido)PROJETADO PARA ABERTURA DE CRÉDITOS ADICIONAIS POR EXCESSO DE ARRECADAÇÃO

Excesso projetado para o exercício atual menos créditos extraordinários abertos menos créditos suplementares e especiais por excesso e créditos extraordinários = LIMITE PROJETADO P/ CRÉDITOS ADICIONAIS POR EXCESSO

Obs.: Devem ser, ainda, excluídos da base de cálculo os recursos arrecadados com destinações específicas (convênios, fundos, etc...)

RESULTADOS

1º - TAXA DE INCREMENTO	1,086968
2º - ARRECADAÇÃO PROJETADA P/ OS MESES SEGUINTE DO EXERCÍCIO ATUAL	-
3º - ARRECADAÇÃO PROJETADA PARA O EXERCÍCIO ATUAL	106.254.513,00
RECEITA PREVISTA PARA O EXERCÍCIO ATUAL (-)	83.972.154,16
4º - EXCESSO PROJETADO PARA O EXERCÍCIO ATUAL	22.282.358,84
(MENOS): Recursos arrecadados com destinações específicas	
(MENOS): Créditos Extraordinários Abertos	
(MENOS): Créditos Suplem. e Especiais por excesso e extraordinários	16.726.210,36
5º - LIMITE(Líquido)PROJ.P/CRÉDITOS ADICIONAIS POR EXCESSO DE ARRECADAÇÃO	5.556.148,48

Decretos: 325-362-370-410


Levi Queiroz Morales
 Diretor de Gestão Fiscal
 Matr. 40 305

PREFEITURA MUNICIPAL DE CAMPOS DOS GOYTACAZES

VERIFICAÇÃO DO LIMITE PARA ABERTURA DE CRÉDITOS ADICIONAIS POR EXCESSO DE ARRECADAÇÃO

EXERCÍCIO:	2023
BASE: ARRECADAÇÃO ATÉ:	DEZEMBRO
RECEITA PREV. NO EXERCÍCIO:	-
FONTE DE RECURSO:	0.02.20-030 030 - TRANSFERÊNCIAS DE RECURSOS FUNDEB - VAAT

MESES	EXERCÍCIO ATUAL	ACUMULADO ATÉ O MÊS	EXERCÍCIO ANTERIOR	ACUMULADO ATÉ O MÊS
JANEIRO	546.798,38	546.798,38	-	-
FEVEREIRO	601.743,32	1.148.541,70	-	-
MARÇO	660.253,49	1.808.795,19	-	-
ABRIL	20.798.812,59	22.607.607,78	-	-
MAIO	2.812.362,99	25.419.970,77	-	-
JUNHO	3.000.944,37	28.420.915,14	-	-
JULHO	2.991.243,71	31.412.158,85	-	-
AGOSTO	3.185.210,89	34.597.369,74	-	-
SETEMBRO	3.193.329,09	37.790.698,83	-	-
OUTUBRO	3.094.964,38	40.885.663,21	-	-
NOVEMBRO	3.094.680,75	43.980.343,96	-	-
DEZEMBRO	3.087.408,17	47.067.752,13	-	-
MÉDIA	3.922.312,88	MÉDIA		

1º - TAXA DE INCREMENTO

Arrecadação acumulada até o mês da verificação do excesso (exercício atual), **dividido** pela arrecadação acumulada do mesmo mês (exercício anterior)

2º - ARRECADAÇÃO PROJETADA PARA OS MESES SEGUINTE DO EXERCÍCIO ATUAL

Total da arrecadação acumulada no exercício anterior, **diminuído** da arrecadação acumulada do mesmo mês da apuração do excesso (exercício anterior) multiplicado pela taxa de incremento

3º - ARRECADAÇÃO PROJETADA PARA O EXERCÍCIO ATUAL

Arrecadação acumulada até o mês da verificação do excesso (exercício atual) **somada** com a apuração da arrecadação projetada p/ os meses seguintes do exercício atual

4º - EXCESSO PROJETADO PARA O EXERCÍCIO ATUAL

Arrecadação projetada para o exercício atual - (**menos**) receita prevista para o exercício atual

5º - LIMITE(Líquido)PROJETADO PARA ABERTURA DE CRÉDITOS ADICIONAIS POR EXCESSO DE ARRECADAÇÃO

Excesso projetado para o exercício atual **menos** créditos extraordinários abertos **menos** créditos suplementares e especiais por excesso e créditos extraordinários = **LIMITE PROJETADO P/ CRÉDITOS ADICIONAIS POR EXCESSO**

Obs.: Devem ser, ainda, excluídos da base de cálculo os recursos arrecadados com destinações específicas (convênios, fundos, etc...)

RESULTADOS

1º - TAXA DE INCREMENTO	1,000000
2º - ARRECADAÇÃO PROJETADA P/ OS MESES SEGUINTE DO EXERCÍCIO ATUAL	-
3º - ARRECADAÇÃO PROJETADA PARA O EXERCÍCIO ATUAL	47.067.752,13
RECEITA PREVISTA PARA O EXERCÍCIO ATUAL (-)	-
4º - EXCESSO PROJETADO PARA O EXERCÍCIO ATUAL	47.067.752,13
(MENOS): Recursos arrecadados com destinações específicas	
(MENOS): Créditos Extraordinários Abertos	
(MENOS): Créditos Suplem. e Especiais por excesso e extraordinários	- 47.044.385,64
5º - LIMITE(Líquido)PROJ.P/CRÉDITOS ADICIONAIS POR EXCESSO DE ARRECADAÇÃO	23.366,49

Decretos: 334-391-404


Levi Queiroz Morales
 Diretor de Gestão Fiscal
 Matr.: 40 305